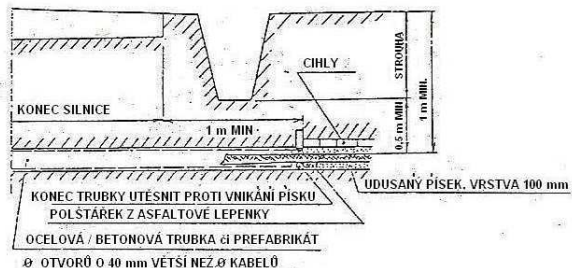


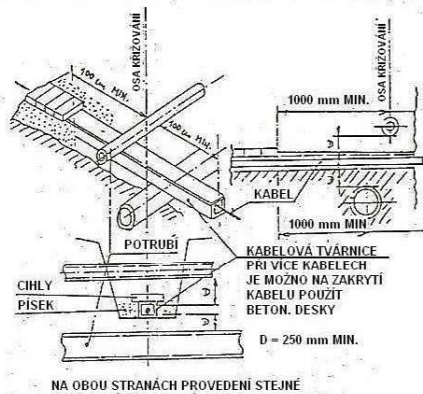
PROSTOROVA UPRAVA KABELOVÝCH VEDENÍ

ČSN 332000-5-52, 736005, 375050, 38 2153,

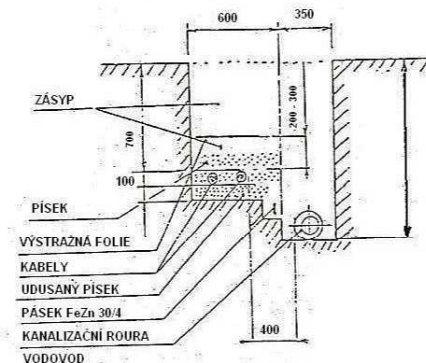
A KŘIŽOVÁNÍ KABELU S KOMUNIKACÍ



B KŘIŽOVÁNÍ KABELU S POTRUBÍM (VODA, PLYN, KANALIZACE)



C UKLÁDÁNÍ KABELŮ SOUČASNĚ S KANALIZACÍ, VODOVODEM



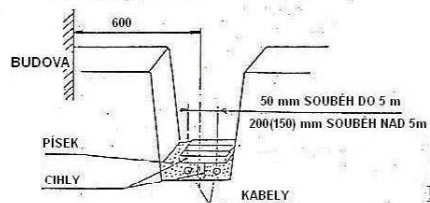
F ULOŽENÍ KABELU V TERÉNU

- I. ALTERNATIVA - CIHLY
- II. ALTERNATIVA - FOLIE

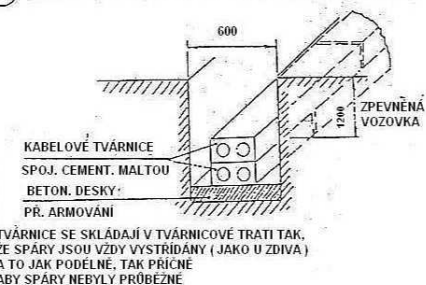
E KABELY ULOŽENÉ SOUBĚŽNĚ S POTRUBÍM



G SOUBĚŽNÉ ULOŽENÍ SILNOPROUDÉHO A SLABOPROUDÉHO KABELU



H PROVEDENÍ TVÁRNICOVÝCH TRATÍ



Tabulka souběhů a křížování

- Vyvěštvýr: 1) Vzdálenosti se měří mezi vnější povrchy kabelů, potrubí, stěn, ochranných konstrukcí, nebo kolejnic blížící k vedení
2) Nodretal
3) V technické kanále nebo betonových chráncích
4) At k volnější líci stavební konstrukce
5) Při uložení v chráncích možno příměřit měřiti
6) Kabel v chráncích přenášející plynové na každou stranu o 1000 mm. Pro kabel bez ochranného krytu se zvětšuje odstup na 400 mm u stl, na 1000 mm stl.
7) Pro vřt plynovodů platí ČSN 38 6410, pro plynovody z IPE platí technická pravidla COPZ G 702 01
Pozor! Číslovný poznámek v tomto dokumentu jiné než v ČSN

Nejmenší vodorovné vzdálenosti při souběhách v [m] 1)

Druh sítě	silové kabely do				Sdílovací kabely		Plynovodní potrubí 7)		Vodovodní sítě a přípojky		Topelné sítě	Kabelovody	Stokové sítě a kanalizační přípojky	Potrubi polek	Kolektor	Koleje tramvajové dráhy
	1 kV	10 kV	35 kV	220 kV	do 0,005 MPa	do 0,3 MPa	do 0,005 MPa	do 0,3 MPa	0,40	0,30	0,30	0,10	0,50	0,30		1,00
vzdálenost	0,05	0,15	0,20	0,20	0,30	0,10	0,40	0,60	0,40	0,30	0,30	0,10	0,50	0,30		1,00
poznámka					2) 3)										4)	

Nejmenší svislé vzdálenosti při křížení v [m] 1)

Druh sítě	silové kabely do				Sdílovací kabely		Plynovodní potrubí 7)		Vodovodní sítě a přípojky		Topelné sítě	Kabelovody	Stokové sítě a kanalizační přípojky	Potrubi polek	Kolektor	Koleje tramvajové dráhy
	1 kV	10 kV	35 kV	220 kV	do 0,005 MPa	do 0,3 MPa	do 0,005 MPa	do 0,3 MPa	0,40	0,20	0,30	0,30	0,50	0,30		1,00
vzdálenost	0,05	0,15	0,20	0,20	0,30	0,10	0,10	0,10	0,40	0,20	0,30	0,30	0,50	0,30		1,00
poznámka					2) 3)		6) 6)		2) 3)	5)					4)	

D UKLÁDÁNÍ KABELŮ SILNOPROUDÝCH SE SLABOPROUDÝMI

DLE ČSN 34 2300 čl. 59

